



KLOKKEKOPIERINGSTEST (ark A)

Carsten Strobel, Olav Aga, Peter Bekkhus-Wetterberg, Martin Brierley, Martin Bystad, Knut Engedal, Cecilie Gaustad, Hans Johansen, Katinka Odner & Laila Vatn, 2020

Denne klokkekopieringstesten med ferdig innsatte tall kan benyttes til videre klinisk kartlegging *etter* at KT-NR3 er gjennomført, men skal *ikke* inngå i skåring av KT-NR3. Ble tall satt inn feil eller manglet på KT-NR3, legg dette arket (ark A) foran PAS. Si: **Sett inn alle disse timetallene** (pek på tallene i øvre sirkel) **på samme sted i denne sirkelen** (pek på nedre sirkel). Etter at tall er satt inn, si: **Tegn nå inn viserne slik at klokka er nøyaktig ti over elleve**. Forstår ikke PAS hva som menes med «visere», kan «Eksempel på visere (ark C)» brukes som ekstra støtte ved utførelse av Klokkekopieringstest. Dokumentér i så fall bruk av ark C.

Pasient (PAS): _____ Testleder (TL): _____ Dato: _____




VISERPLASSERINGSTEST (ark B)

Carsten Strobel, Olav Aga, Peter Bekkhus-Wetterberg, Martin Brierley, Martin Bystad, Knut Engedal, Cecilie Gaustad, Hans Johansen, Katinka Odner & Laila Vatn, 2020

Denne viserplasseringstesten med ferdig innsatte tall kan benyttes til videre klinisk kartlegging *etter* at KT-NR3 er gjennomført, men skal *ikke* inngå i skåring av KT-NR3. Ble tall satt inn feil på Klokkekopieringstest (ark A), legg dette arket (ark B) foran PAS. Si: **Her er alle timetallene. Tegn nå inn viserne slik at klokka er nøyaktig ti over elleve.** Dette arket kan også brukes for å kartlegge viserplassering for mindre krevende (klokka tre) eller mer utfordrende klokkeslett (ti over halv fire). Forstår ikke PAS hva som menes med «visere», kan «Eksempel på visere (ark C)» brukes som ekstra støtte ved utførelse av Viserplasseringstest. Dokumentér i så fall bruk av ark C.

Pasient (PAS): _____ Testleder (TL): _____ Dato: _____



EKSEMPEL PÅ VISERE (ark C)

Carsten Strobel, Olav Aga, Peter Bekkhus-Wetterberg, Martin Brierley, Martin Bystad, Knut Engedal, Cecilie Gaustad, Hans Johansen, Katinka Odner & Laila Vatn, 2020

Dersom PAS ikke forsto hva som mentes med «visere», kan dette arket (ark C) brukes som ekstra støtte ved utførelse av Klokkekopieringstest (ark A) og Viserplasseringstest (ark B) *etter* at KT-NR3 er gjennomført. Dokumentér i så fall bruk av ark C.

Dette arket skal *ikke* benyttes sammen med KT-NR3.

Legg dette arket ved siden av ark A eller ark B. Si: **Dette er visere på en klokke** (pek på viserne på dette arket). **Her er klokka akkurat sju.** Legg deretter bort dette arket, gå tilbake til ark A eller ark B, og si: **Tegn nå inn viserne her** (pek på sirkel på ark A eller ark B) **slik at denne klokka er nøyaktig ti over elleve.**

